

# KONTAKT 155/K NEW

## GREEN LINE

Potřebujete skutečně velký výkon ukrytý v kompaktním přenosném chladiči se zabudovaným vzduchovým kompresorem?

Pak sáhněte po výčepním zařízení KONTAKT 155/K NEW GREEN LINE a nemůžete udělat chybu.

Díky výtoči až 320 kvalitně vychlazených piv za hodinu vás nenechá na holičkách ani ve větších restauracích, barech nebo na festivalech, u venkovních či pojízdných barů. Modelová řada KONTAKT zahrnuje nejoblíbenější profesionální chladiče s tímto výkonem. Označení NEW v názvu znamená, že se jedná o inovovanou verzi chladiče, která je certifikovaná podle nejnovějších bezpečnostních a hygienických norem (českých i evropských).

## | VÝHODY A UŽITEČNÉ VLASTNOSTI

**INOVACE** – Všechny naše kontaktní chladiče prochází nepřetržitým vývojem a splňují veškeré nejnovější bezpečnostní normy a certifikace (české i evropské).

**VÝKON** – Výčepní zařízení KONTAKT 155 NEW GREEN LINE umožňuje zvýšeným průběžným výkonem 120-160 l/hod. podávání zhruba 240 - 320 kvalitně vychlazených nápojů během jedné hodiny.

**GREEN LINE** – Technologie LINDR GREEN LINE je díky využití ekologického chladiva R-290 šetrná k životnímu prostředí. Díky této konstrukci dosahuje každý z výrobků o 20 % vyšší energetickou účinnost a o 20 % nižší spotřebu elektrické energie. Při jeho výrobě provádíme systémovou úsporu energií.

**OBJEM NÁPOJE V CHLADICÍM BLOKU** – Charakteristickým znakem našich chladičů je velký objem nápoje v chladicím bloku. Modely řady Kontakt 155 ho mají 2 l díky dvěma smýčkám dlouhým 2 x 26 m. Jednotný vnitřní průměr chladicí smýčky (7 mm) od naražeče až po kohout zaručuje čistotu a optimální průtok nápoje.

**VZDUCHOVÝ KOMPRESOR** – Modely jsou vybaveny kvalitním vestavěným vzduchovým kompresorem, který se díky tichému chodu hodí i na komornější akce, aniž by rušil okolní atmosféru.



**R 290**   
ENVIRONMENTALLY  
FRIENDLY REFRIGERANT



**VZDUCHOVÝ FILTR** – Protože je pro nás kvalita čepovaného nápoje na první místě, jsou všechna naše výčepní zařízení s vestavěným vzduchovým kompresorem vybavena molekulovým filtrem nasávaného vzduchu.




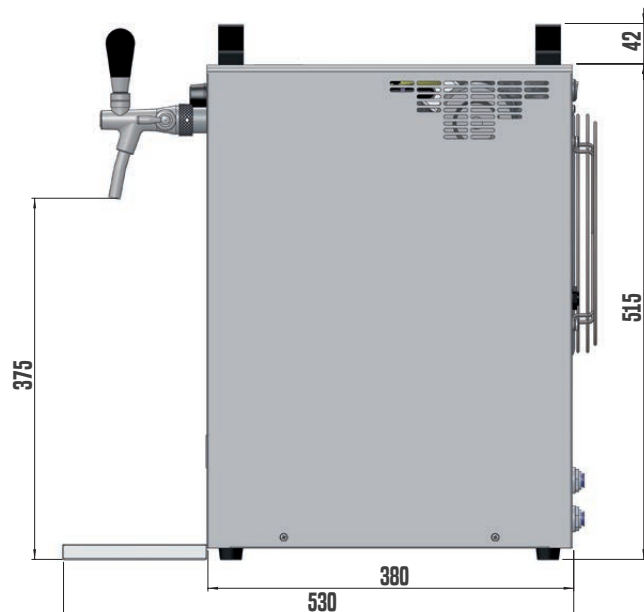
**VÝBAVA** – Standardní dodávanou součástí je termostat umožňující plynulou a přesnou regulaci teploty nápoje, výčepní kohout(y), klíč na kohouty, odkapní miska a rychlospojky pro snadné připojení.

**UNIVERZÁLNOST POUŽITÍ** – Toto výčepní zařízení jde použít i v kombinaci s výčepním stojanem.

**NEREZOVÁ KONSTRUKCE** – Kompletní konstrukce i chladicí smýčka jsou zhotoveny z nerezové oceli. Použité materiály splňují nejvyšší požadavky hygienických norem a jsou zárukou dlouhé životnosti.

**CELKOVÁ KOMPAKTNOST** – Chladiče řady KONTAKT mají nejlepší poměr výkonu, rozměrů a ceny na trhu. Celková robustnost modelu nenechá nikoho na pochybách, že je to pracant, který si hravě poradí se společnostmi několika desítek žiznivých krků.

# KONTAKT 155/K NEW GREEN LINE



## PRODUKTOVÝ MODEL

KONTAKT 155/K NEW GL

CHLADICÍ VÝKON KOMPRESORU (HP)	3/4
CHLADICÍ VÝKON KOMPRESORU (W)	1550
MAXIMÁLNÍ CHLADICÍ VÝKON TO 0 °C / TK 45 °C (L/HOD)	160
PRŮBĚŽNÝ CHLADICÍ VÝKON (L/HOD)	120
TEPELNÝ SPÁD ΔT (°C)	10
VZDUCHOVÝ KOMPRESOR (BAR)	ANO
TLAK VZDUCHOVÉHO KOMPRESORU (BAR)	AUTOMATICKY 2,8-3,2
POČET KOHOUTŮ (KS)	2
POČET CHLAZENÝCH NÁPOJŮ (KS)	2
DÉLKA CHLADICÍ SMYČKY (M)	26
PRŮMĚR CHLADICÍ SMYČKY (MM)	7X8
PŘÍKON (W)	966
JMENOVITÝ PROUD (A)	4,20
HMOTNOST (KG)	42,5
TYP CHLADIVA	R290
NAPĚTÍ	220-240V 50HZ-1
PŘIPOJENÍ NÁPOJ (RYCHLOSPojKA)	9,5MM (3/8")
PŘIPOJENÍ VZDUCH (RYCHLOSPojKA)	8MM (5/16")

## ZÁKAZNICKÉ VOLBY

TYP KOHOUTU	ANO
PŘIPOJENÍ NÁPOJ - ŠROUBENÍ	ANO
PŘIPOJENÍ VZDUCH - ŠROUBENÍ	ANO
KONCOVKA NAPÁJECÍHO KABELU	ANO