




Ideální kombinace výhod kontaktních a vodních chladičů – unikátní technologie CWP.

# ŘADA CWP NEW MOBILNÍ

Mobilní chladič z řady CWP NEW GREEN LINE Mobilní nabízí díky své mobilitě, osazení výčepním stojanem s plaketou na reklamu a pracovní plochou s odkapní deskou perfektní využití pro eventové akce, veletrhy nebo sportovní akce. Jde o profesionální zařízení kombinující výhody kontaktních a vodních chladičů tak, že k chlazení nápojového vedení využívá přímou energii výparníku, která nabízí konstantní výkon. Díky těmto vlastnostem je možné zařízení rychle nachladit a zároveň udržovat konstantní teplotu při zvýšené výtoči. Zakládáme si u něj na kvalitní zpracování a perfektním designu, ale i na vysokém výkonu při kompaktních rozměrech.



^ ŘADA CWP NEW GREEN LINE Mobilní  
VYPOUŠTĚCÍ VENTIL S VODOZNAKEM - Chladič je vybaven vypouštěcím ventilem, který umožňuje snadné vypuštění vody z přístroje, a vodoznakem sloužícím k přehledu o výši hladiny.

<< CWP 200 NEW GREEN LINE Mobilní  
SNADNÁ MANIPULACE – Díky zabudovaným kolečkům a postranním madlům lze zařízení snadno převážet.

# VÝHODY A UŽITEČNÉ VLASTNOSTI

**INOVACE** – Všechny naše chladiče prochází nepřetržitým vývojem a splňují veškeré nejnovější bezpečnostní normy a certifikace (české i evropské).

**CWP TECHNOLOGIE** – CWP je zkratka pro Contact Water Power. Jedná se o unikátní, naší společností vyvinutou, konstrukci termobloku, která kombinuje výhody kontaktního a vodního chladiče. Výparník je v přímém kontaktu s nápojovým vedením a dokáže okamžitě reagovat na zvýšenou výtoč nápojů. Potřebná doba k nachlazení je pouze cca 30–40 minut od zapnutí přístroje.

**GREEN LINE** – Technologie LINDR GREEN LINE je díky využití ekologického chladiva R-290 šetrná k životnímu prostředí. Díky této konstrukci dosahuje každý z výrobků o 20 % vyšší energetické účinnosti a o 20 % nižší spotřeby elektrické energie. Při jeho výrobě provádíme systémovou úsporu energií.

**VÝKON** – Výčepní zařízení řady CWP NEW GREEN LINE umožňují zvýšeným průběžným výkonem podávání kvalitně vychlazených nápojů v množství odpovídajícím jejich číselnému označení v litrech.

**MOBILITA** – Chladič má stabilní podstavec a pevná kolečka, která umožňují snažší přepravu.

**DESIGN** – Modely z řady CWP NEW GREEN LINE Mobilní jsou vybaveny výčepním stojanem s plakety, podsvětleným panelem pro reklamu a zabudovanou odkapní miskou.

**KONSTRUKCE A SERVIS** – Moderní uspořádání chladicí technologie zaručuje snadnou dostupnost pro případný servis a údržbu.

**VÝBAVA** – Standardní dodávanou součástí je termostat umožňující plynulou a přesnou regulaci teploty nápoje, chladicí smyčka a rychlospojky.

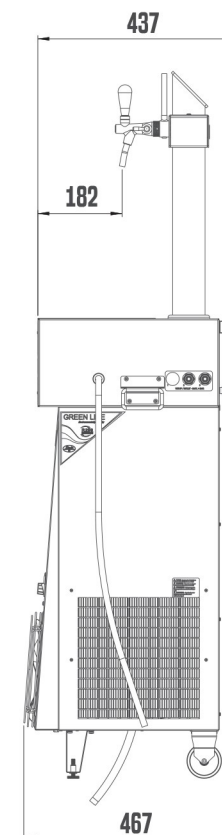
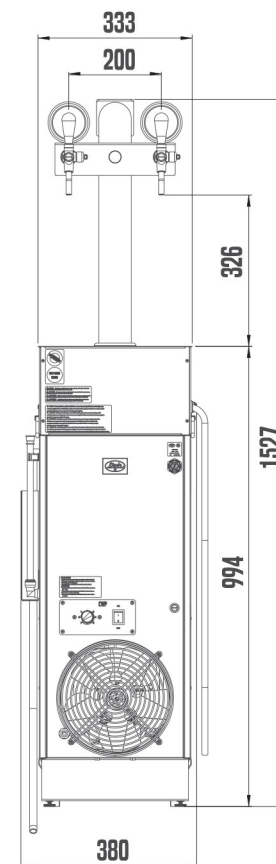
**CELKOVÁ KOMPAKTNOST** – Chladiče řady CWP mají nejlepší poměr výkonu, rozměrů a ceny na trhu.



- ^ CWP 200 NEW GREEN LINE Mobilní  
JEDNODUCHÉ PŘIPOJENÍ – Každé výčepní zařízení je osazeno rychlospojkami pro snadné připojení hadic.
- ∨ ŘADA CWP NEW GREEN LINE Mobilní  
REGULACE TEPLoty – Standardní dodávanou součástí je termostat umožňující plynulou a přesnou regulaci teploty nápoje.

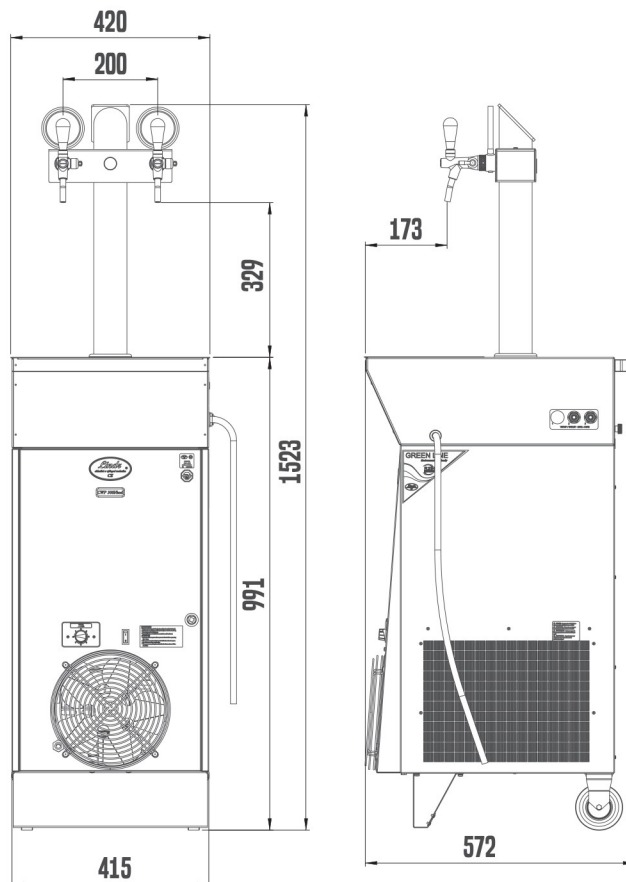


## CWP 200 NEW GREEN LINE MOBILNÍ 2X KOHOUT



^ ŘADA CWP NEW GREEN LINE Mobilní DESIGN – Modely řady CWP jsou vybaveny výčepním stojanem s plaketou na reklamu a pracovní plochou s odkapní deskou perfektní využití pro eventové akce, veletrhy nebo sportovní akce.

## CWP 300 GREEN LINE MOBILNÍ 2X KOHOUT

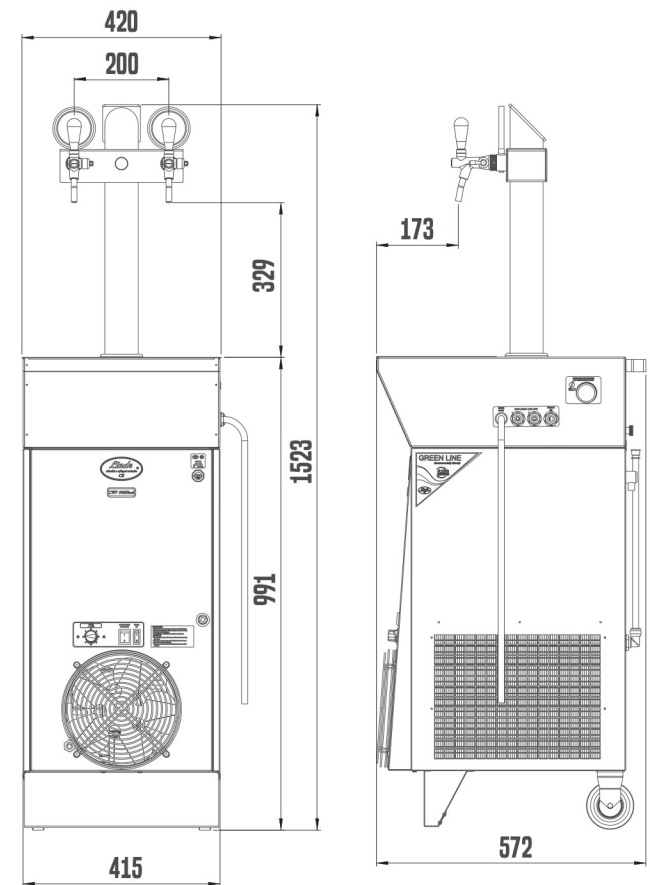


- ^ CWP 200 NEW GREEN LINE Mobilní  
VÝBAVA A MOBILITA - Standardní dodávanou součástí je vždy zabudovaná odkapní miska s odpadem a kolečky pro snazší přepravu, termostat umožňující plynulou a přesnou regulaci teploty a chladicí smyčkou a rychlospojkami.

## CWP 300/K PROFI GREEN LINE MOBILNÍ 2X KOHOUT



^ CWP 300/K PROFI GREEN LINE Mobilní TLAKOVÁNÍ SUDU – Model CWP MOBIL 300/K Profi je vybaven ojedinělým systémem dvou tichých, vestavěných a kvalitních vzduchových kompresorů s vysokým výkonem. Ty obsahují tlumič sání s molekulovým filtrem nasávaného vzduchu a individuálně nastavitelným pracovním tlakem a možností regulací 1–3,6 bar.



# VÝHODY A UŽITEČNÉ VLASTNOSTI

**INOVACE** – Všechny naše chladiče prochází nepřetržitým vývojem a splňují veškeré nejnovější bezpečnostní normy a certifikace (české i evropské).

**CWP TECHNOLOGIE** – CWP je zkratka pro Contact Water Power. Jedná se o unikátní, naší společností vyvinutou, konstrukci termobloku, která kombinuje výhody kontaktního a vodního chladiče. Výparník je v přímém kontaktu s nápojovým vedením a dokáže okamžitě reagovat na zvýšenou výtoč nápojů. Potřebná doba k nachlazení je pouze cca 30–40 minut od zapnutí přístroje.

**TLAKOVÁNÍ SUDU** – Model CWP MOBIL 300/kProfi je vybaven ojedinělým systémem dvou tichých, vestavěných a kvalitních vzduchových kompresorů s vysokým výkonem. Ty obsahují tlumič sání s molekulovým filtrem nasávaného vzduchu a individuálně nastavitelným pracovním tlakem a možností regulací 1–3,6 bar.

**GREEN LINE** – Technologie LINDR GREEN LINE je díky využití ekologického chladiwa R–290 šetrná k životnímu prostředí. Díky této konstrukci dosahuje každý z výrobků o 20 % vyšší energetické účinnosti a o 20 % nižší spotřeby elektrické energie. Při jeho výrobě provádíme systémovou úsporu energií.

**VÝKON** – Výčepní zařízení řady CWP GREEN LINE umožňují zvýšeným průběžným výkonem podávání kvalitně vychlazených nápojů v množství odpovídajícím jejich číselnému označení v litrech.

**MOBILITA** – Chladič má stabilní podstavec a pevná kolečka, která umožňují snažší přepravu.

**DESIGN** – Modely z řady CWP GREEN LINE Mobilní jsou vybaveny výčepním stojanem s plaketami, podsvětleným panelem pro reklamu a zabudovanou odkapní miskou.


**KONSTRUKCE A SERVIS** – Moderní uspořádání chladicí technologie zaručuje snadnou dostupnost pro případný servis a údržbu.

**VÝBAVA** – Standardní dodávanou součástí je termostat umožňující plynulou a přesnou regulaci teploty nápoje, chladicí smyčka a rychlospojky.

**CELKOVÁ KOMPAKTNOST** – Chladiče řady CWP mají nejlepší poměr výkonu, rozměrů a ceny na trhu.



- ^ CWP 300 GREEN LINE Mobilní  
JEDNODUCHÉ PŘIPOJENÍ - Každé výčepní zařízení je osazeno rychlospojkami pro snadné připojení hadic.
- ∨ ŘADA CWP GREEN LINE Mobilní  
REGULACE TEPLoty – Standardní dodávanou součástí je termostat umožňující plynulou a přesnou regulaci teploty nápoje.



## TECHNICKÉ PARAMETRY

PRODUKTOVÝ MODEL	CWP 200 NEW GL MOBILNÍ 2X KOHOUT	CWP 300 GL MOBILNÍ 2X KOHOUT	CWP 300/K PROFI GL MOBILNÍ 2X KOHOUT
CHLADICÍ VÝKON KOMPRESORU (HP)	3/4	1	1
CHLADICÍ VÝKON KOMPRESORU (W)	1550	2300	2300
MAXIMÁLNÍ CHLADICÍ VÝKON TO 0 °C / TK 45 °C (L/HOD)	140	200	200
PRŮBĚŽNÝ CHLADICÍ VÝKON (L/HOD)	120	180	180
TEPELNÝ SPÁD ΔT (°C)	10	10	10
VZDUCHOVÝ KOMPRESOR (BAR)	-	-	ANO, REGULACE 1,0-3,6 BAR
LEDOVÁ BANKA (KG)	0-5	0-5	0-5
VÝTLAK DOCHLAZOVACÍ PUMPY (M)	6	6	6
PŘIPOJENÍ DOCHLAZENÍ (KS)	-	-	-
POČET CHLAZENÝCH NÁPOJŮ (KS)	2	2	2
DÉLKA CHLADICÍ SMYČKY (M)	2X20	2X40	2X40
PRŮMĚR CHLADICÍ SMYČKY (MM)	7X8	7X8	7X8
PŘÍKON (W)	805	1081	1380
JMENOVITÝ PROUD (A)	3,50	4,70	6,00
HMOTNOST (KG)	51,0	66,0	71,0
TYP CHLADIVA	R290	R290	R290
NAPĚTÍ	220-240V 50HZ~1	220-240V 50HZ~1	220-240V 50HZ~1
PŘIPOJENÍ NÁPOJ (RYCHLOSPOJKA)	9,5MM (3/8")	9,5MM (3/8")	9,5MM (3/8")
PŘIPOJENÍ VZDUCH (RYCHLOSPOJKA)	-	-	8 MM (1/2")
VÝPUSŤ S VODOZNAKEM	ANO	NE	NE
ZÁKAZNICKÉ VOLBY			
TYP KOHOUTU	ANO	ANO	ANO
PŘIPOJENÍ NÁPOJ - ŠROUBENÍ	ANO	ANO	ANO
DIGITÁLNÍ TERMOSTAT	ANO	ANO	ANO
KONCOVKA NAPÁJECÍHO KABELU	ANO	ANO	ANO